

**Zarządzenie Nr 16/14  
Burmistrza Lidzbarka  
z dnia 31 marca 2014 r.**

**w sprawie zmiany Wieloletniej Prognozy Finansowej Gminy Lidzbark  
na lata 2014 - 2020**

Na podstawie art. 232 ustawy z dnia 27 sierpnia 2009 r. o finansach publicznych (Dz. U. z 2013 r. poz. 885 z późn. zm.) w związku z art. 30 ust. 2 pkt. 4 ustawy z dnia 8 marca 1990 r. o samorządzie gminnym (Dz. U. z 2013 r. poz., 594 z późn. zm.)

**Burmistrz Lidzbarka zarządza, co następuje:**

**§ 1.**

Dokonuje się zmian w Wieloletniej Prognozie Finansowej Gminy na lata 2014 - 2020, która po zmianach otrzymuje brzmienie zgodnie z załącznikiem nr 1 do niniejszego zarządzenia.

**§ 2**

Objaśnienia przyjętych wartości do zmian w Wieloletniej Prognozie Finansowej w latach 2014-2020 stanowią załącznik nr 2 do niniejszej uchwały.

**§ 3**

Zarządzenie wchodzi w życie z dniem podjęcia i podlega ogłoszeniu.

Burmistrz Lidzbarka

Jan Rogowski




# Wieloletnia Prognoza Finansowa

Załącznik nr 1 do Zarządzenia nr 16/14 Burmistrza Lidzbarka z dnia 31 marca 2014r.

Wyszczególnienie	Dochody ogółem (1.1)+(1.2)	z tego:										w tym:	
		1.1	Dochody bieżące					w tym:					z tytułu dotacji oraz środków przeznaczonych na inwestycje
			1.1.1	1.1.2	1.1.3	1.1.3.1	1.1.4	1.1.5	1.2	1.2.1	1.2.2		
Lp	1	1.1	1.1.1	1.1.2	1.1.3	1.1.3.1	1.1.4	1.1.5	1.2	1.2.1	1.2.2		
Formuła	(1.1)+(1.2)												
Wykonanie 2011	38 734 190,00	36 471 030,02	4 576 456,00	52 291,70	5 074 505,02	3 371 272,00	16 323 534,00	6 525 336,00	2 263 169,98	492 589,64	1 752 861,34		
Wykonanie 2012	39 319 222,77	38 391 401,61	5 005 824,00	78 431,40	5 579 085,82	3 420 691,87	17 325 681,00	8 337 362,63	927 821,16	140 122,09	783 601,32		
Plan 3 kw. 2013	39 813 791,10	37 797 234,10	5 108 366,00	65 000,00	5 506 495,00	3 444 320,00	17 566 594,00	7 886 427,61	2 016 557,00	387 000,00	1 627 927,00		
Wykonanie 2013	40 735 918,18	39 430 853,62	5 403 859,00	86 900,80	6 291 995,82	3 843 605,21	17 774 577,00	8 189 937,82	1 305 064,56	32 581,32	1 271 153,24		
2014	37 922 998,00	36 503 334,00	5 500 000,00	65 000,00	5 436 282,00	3 550 050,00	17 302 116,00	6 616 684,00	1 419 664,00	269 900,00	1 149 524,00		
2015	38 900 000,00	37 100 000,00	5 600 000,00	70 000,00	5 507 000,00	3 600 000,00	17 550 000,00	7 100 000,00	1 800 000,00	100 000,00	1 700 000,00		
2016	38 923 082,00	37 436 082,00	5 700 000,00	70 000,00	5 557 000,00	3 650 000,00	17 700 000,00	7 100 000,00	1 487 000,00	200 000,00	1 287 000,00		
2017 1)	38 962 082,00	37 753 750,00	5 800 000,00	70 000,00	5 600 000,00	3 700 000,00	17 850 000,00	7 100 000,00	1 208 332,00	89 000,00	1 119 332,00		
2018	39 911 082,00	38 069 082,00	0,00	0,00	0,00	0,00	0,00	0,00	842 000,00	100 000,00	0,00		
2019	39 347 102,00	38 458 102,00	0,00	0,00	0,00	0,00	0,00	0,00	889 000,00	100 000,00	0,00		
2020	39 641 062,00	38 816 062,00	0,00	0,00	0,00	0,00	0,00	0,00	825 000,00	89 000,00	0,00		

BURMISTRZ  
mgr Jan Rosoński

Wyszczególnienie	z tego:										Wydatki majątkowe
	Wydatki ogólne	Wydatki bieżące	z tytułu poręczeń i gwarancji	w tym:	2.1.2	2.1.3	2.1.3.1	w tym:		2.1.3.1.2	
								gwarancje i poręczenia podlegające wyłączeniu z limitu spłaty zobowiązań, o którym mowa w art. 243 ustawy	odsetki i dyskonto podlegające wyłączeniu z limitu spłaty zobowiązań, o którym mowa w art. 243 ustawy, z tytułu zaciągniętych na wkład krajowy		
Lp	2	2.1	2.1.1	2.1.1.1	2.1.2	2.1.3	2.1.3.1	2.1.3.1.1	2.1.3.1.2	2.2	
Formuła	[2.1] + [2.2]										
Wykonanie 2011	36 386 476,65	32 632 994,26	0,00	0,00	X	401 160,57	401 160,57	0,00	0,00	3 753 482,39	
Wykonanie 2012	38 969 468,59	34 955 192,63	0,00	0,00	X	416 281,86	416 281,86	0,00	0,00	4 014 275,96	
Plan 3 kw. 2013	42 758 047,59	36 980 765,59	0,00	0,00	X	412 000,00	412 000,00	0,00	0,00	5 777 282,00	
Wykonanie 2013	40 456 698,82	35 021 684,33	0,00	0,00	X	260 262,68	260 262,68	0,00	0,00	5 435 014,49	
2014	40 248 127,00	34 529 517,00	0,00	0,00	0,00	300 000,00	300 000,00	0,00	0,00	5 718 610,00	
2015	37 945 566,00	34 401 918,00	0,00	0,00	0,00	230 595,00	230 595,00	0,00	0,00	3 543 648,00	
2016	37 968 648,00	34 325 000,00	0,00	0,00	0,00	186 297,00	186 297,00	0,00	0,00	3 643 648,00	
2017 1)	38 007 648,00	34 364 000,00	0,00	0,00	0,00	148 143,00	148 143,00	0,00	0,00	3 193 648,00	
2018	37 956 648,00	34 763 000,00	0,00	0,00	0,00	107 546,00	107 546,00	0,00	0,00	3 224 668,00	
2019	38 392 668,00	35 168 000,00	0,00	0,00	X	66 692,00	66 692,00	0,00	0,00	3 499 240,00	
2020	38 723 240,00	35 224 000,00	0,00	0,00	X	27 100,00	27 100,00	0,00	0,00		

  
 mgr Jan Rogowski

Wyszczególnienie	Wynik budżetu	Przychody budżetu	z tego:						w tym:	
			Nadwyżka budżetowa z lat ubiegłych	w tym: na pokrycie deficytu budżetu	Wolne środki, o których mowa w art. 217 ust.2 pkt 6 ustawy	na pokrycie deficytu budżetu	Kredyty, pożyczki, emisja papierów wartościowych	na pokrycie deficytu budżetu		Inne przychody niezwiązane z zaciągnięciem długu
3	4	[4.1] + [4.2] + [4.3] + [4.4]	4.1	4.1.1	4.2	4.2.1	4.3	4.3.1	4.4	4.4.1
Lp										
Formuła	[1] - [2]	[4.1] + [4.2] + [4.3] + [4.4]								
Wykonanie 2011	2 347 713,35	2 110 313,45	0,00	0,00	2 110 313,45	0,00	0,00	0,00	0,00	0,00
Wykonanie 2012	349 754,18	3 345 259,80	0,00	0,00	3 345 259,80	0,00	0,00	0,00	0,00	0,00
Plan 3 kw. 2013	-2 944 256,49	3 725 362,49	0,00	0,00	2 435 362,49	1 654 256,49	1 290 000,00	1 290 000,00	0,00	0,00
Wykonanie 2013	279 219,36	4 203 895,98	0,00	0,00	2 913 895,98	0,00	1 290 000,00	1 290 000,00	0,00	0,00
2014	-2 325 129,00	3 082 365,00	0,00	0,00	3 082 365,00	2 325 129,00	0,00	0,00	0,00	0,00
2015	954 434,00	0,00	0,00	0,00	0,00	0,00	0,00	0,00	0,00	0,00
2016	954 434,00	0,00	0,00	0,00	0,00	0,00	0,00	0,00	0,00	0,00
2017 1)	954 434,00	0,00	0,00	0,00	0,00	0,00	0,00	0,00	0,00	0,00
2018	954 434,00	0,00	0,00	0,00	0,00	0,00	0,00	0,00	0,00	0,00
2019	954 434,00	0,00	0,00	0,00	0,00	0,00	0,00	0,00	0,00	0,00
2020	917 822,00	0,00	0,00	0,00	0,00	0,00	0,00	0,00	0,00	0,00


  
 MGR MARCIN KOGOWSKI

Wyszczególnienie	Rozchody budżetu	Spłaty rat kapitałowych kredytów i pożyczek oraz wykup papierów wartościowych	w tym łączna kwota przypadających na dany rok kwot ustawowych wyłączeń z limitu spłaty zobowiązań, o którym mowa w art. 243 ustawy	z tego:			Inne rozchody niezwiązane ze spłatą długu
				w tym:			
				kwota przypadających na dany rok kwot ustawowych wyłączeń określonych w art. 243 ust. 3 ustawy	kwota przypadających na dany rok kwot ustawowych wyłączeń określonych w art. 243 ust. 3a ustawy	kwota przypadających na dany rok kwot ustawowych wyłączeń innych niż określone w art. 243 ustawy	
Lp	5	5.1	5.1.1	5.1.1.1	5.1.1.2	5.1.1.3	5.2
Formuła	[5.1] + [5.2]		[5.1.1] + [5.1.1.2] + [5.1.1.3]				
Wykonanie 2011	1 112 767,00	1 112 767,00	0,00	0,00	0,00	0,00	0,00
Wykonanie 2012	781 118,00	781 118,00	0,00	0,00	0,00	0,00	0,00
Plan 3 kw. 2013	781 106,00	781 106,00	0,00	0,00	0,00	0,00	0,00
Wykonanie 2013	781 106,00	781 106,00	0,00	0,00	0,00	0,00	0,00
2014	757 236,00	757 236,00	0,00	0,00	0,00	0,00	0,00
2015	954 434,00	954 434,00	0,00	0,00	0,00	0,00	0,00
2016	954 434,00	954 434,00	0,00	0,00	0,00	0,00	0,00
2017 1)	954 434,00	954 434,00	0,00	0,00	0,00	0,00	0,00
2018	954 434,00	954 434,00	0,00	0,00	0,00	0,00	0,00
2019	954 434,00	954 434,00	0,00	0,00	0,00	0,00	0,00
2020	917 822,00	917 822,00	0,00	0,00	0,00	0,00	0,00

MINISTRZ  
mgr Jankowiak

Wyszczególnienie	Kwota długu	Kwota zobowiązań wynikających z przejęcia przez jednostkę samorządu terytorialnego zobowiązań po likwidowanych i przekształcanych jednostkach zaliczanych do sektora finansów publicznych	Relacja zrównoważenia wydatków w art. 242 ustawy	
			8.1	8.2
Lp	6	7	[1.1] - [2.1]	[1.1] + [4.1] + [6.2] - [2.1] - [2.2]
Formuła				
Wykonanie 2011	6 719 452,00	0,00	3 838 035,76	5 948 349,21
Wykonanie 2012	5 938 334,00	0,00	3 436 208,98	6 781 468,78
Plan 3 kw. 2013	6 447 228,00	0,00	816 468,51	3 251 831,00
Wykonanie 2013	6 447 228,00	0,00	4 409 169,29	7 323 065,27
2014	5 689 992,00	0,00	1 973 817,00	5 056 182,00
2015	4 735 558,00	0,00	2 698 082,00	2 698 082,00
2016	3 781 124,00	0,00	3 111 082,00	3 111 082,00
2017 1)	2 826 690,00	0,00	3 389 750,00	3 389 750,00
2018	1 872 256,00	0,00	3 306 082,00	3 306 082,00
2019	917 822,00	0,00	3 290 102,00	3 290 102,00
2020	0,00	0,00	3 592 062,00	3 592 062,00

BURMISTRZ  
mgr Jan Rogowski

Wskaźnik spłaty zobowiązań									
	9.1	9.2	9.3	9.4	9.5	9.6	9.6.1	9.7	9.7.1
Wskaźnik planowanej łącznej kwoty spłaty zobowiązań, o której mowa w art. 243 ust. 1 ustawy, w tym do dochodów, bez uwzględnienia zobowiązań z tytułu zobowiązania samorządu terytorialnego, po uwzględnieniu wyłączeń na dany rok.	$(Z.1.1 + I2.1.3.1) / (I1.1 + I2.1.3.1)$	$(Z.1.1 + I2.1.3.1) / (I1.1 + I2.1.3.1)$	9.3	9.4	9.5	9.6	9.6.1	9.7	9.7.1
Wskaźnik planowanej łącznej kwoty spłaty zobowiązań, o której mowa w art. 243 ust. 1 ustawy, w tym do dochodów, bez uwzględnienia zobowiązań z tytułu zobowiązania samorządu terytorialnego, po uwzględnieniu wyłączeń na dany rok.	3,91%	3,91%	0,00	3,91%	11,18%	0,00%	0,00%	TAK	TAK
Wskaźnik planowanej łącznej kwoty spłaty zobowiązań, o której mowa w art. 243 ust. 1 ustawy, w tym do dochodów, bez uwzględnienia zobowiązań z tytułu zobowiązania samorządu terytorialnego, po uwzględnieniu wyłączeń na dany rok.	3,05%	3,05%	0,00	3,05%	9,10%	0,00%	0,00%	TAK	TAK
Wskaźnik planowanej łącznej kwoty spłaty zobowiązań, o której mowa w art. 243 ust. 1 ustawy, w tym do dochodów, bez uwzględnienia zobowiązań z tytułu zobowiązania samorządu terytorialnego, po uwzględnieniu wyłączeń na dany rok.	3,00%	3,00%	0,00	3,00%	3,02%	0,00%	0,00%	TAK	TAK
Wskaźnik planowanej łącznej kwoty spłaty zobowiązań, o której mowa w art. 243 ust. 1 ustawy, w tym do dochodów, bez uwzględnienia zobowiązań z tytułu zobowiązania samorządu terytorialnego, po uwzględnieniu wyłączeń na dany rok.	2,56%	2,56%	0,00	2,56%	10,90%	0,00%	0,00%	TAK	TAK
Wskaźnik planowanej łącznej kwoty spłaty zobowiązań, o której mowa w art. 243 ust. 1 ustawy, w tym do dochodów, bez uwzględnienia zobowiązań z tytułu zobowiązania samorządu terytorialnego, po uwzględnieniu wyłączeń na dany rok.	2,79%	2,79%	66 362,00	3,02%	5,92%	7,77%	10,39%	TAK	TAK
Wskaźnik planowanej łącznej kwoty spłaty zobowiązań, o której mowa w art. 243 ust. 1 ustawy, w tym do dochodów, bez uwzględnienia zobowiązań z tytułu zobowiązania samorządu terytorialnego, po uwzględnieniu wyłączeń na dany rok.	3,05%	3,05%	66 362,00	3,27%	7,19%	6,01%	8,64%	TAK	TAK
Wskaźnik planowanej łącznej kwoty spłaty zobowiązań, o której mowa w art. 243 ust. 1 ustawy, w tym do dochodów, bez uwzględnienia zobowiązań z tytułu zobowiązania samorządu terytorialnego, po uwzględnieniu wyłączeń na dany rok.	2,93%	2,93%	65 117,00	3,15%	8,51%	5,38%	8,00%	TAK	TAK
Wskaźnik planowanej łącznej kwoty spłaty zobowiązań, o której mowa w art. 243 ust. 1 ustawy, w tym do dochodów, bez uwzględnienia zobowiązań z tytułu zobowiązania samorządu terytorialnego, po uwzględnieniu wyłączeń na dany rok.	2,83%	2,83%	71 110,00	3,01%	8,93%	7,21%	7,21%	TAK	TAK
Wskaźnik planowanej łącznej kwoty spłaty zobowiązań, o której mowa w art. 243 ust. 1 ustawy, w tym do dochodów, bez uwzględnienia zobowiązań z tytułu zobowiązania samorządu terytorialnego, po uwzględnieniu wyłączeń na dany rok.	2,73%	2,73%	70 686,00	2,91%	8,75%	8,21%	8,21%	TAK	TAK
Wskaźnik planowanej łącznej kwoty spłaty zobowiązań, o której mowa w art. 243 ust. 1 ustawy, w tym do dochodów, bez uwzględnienia zobowiązań z tytułu zobowiązania samorządu terytorialnego, po uwzględnieniu wyłączeń na dany rok.	2,60%	2,60%	0,00	2,60%	8,62%	8,73%	8,73%	TAK	TAK
Wskaźnik planowanej łącznej kwoty spłaty zobowiązań, o której mowa w art. 243 ust. 1 ustawy, w tym do dochodów, bez uwzględnienia zobowiązań z tytułu zobowiązania samorządu terytorialnego, po uwzględnieniu wyłączeń na dany rok.	2,38%	2,38%	0,00	2,38%	9,29%	8,77%	8,77%	TAK	TAK
Lp									
Formuła									
Wykonanie 2011									
Wykonanie 2012									
Plan 3 kw. 2013									
Wykonanie 2013									
2014									
2015									
2016									
2017 1)									
2018									
2019									
2020									


DUKUNIS TRZ  
mgr Jan Rogowski

Wyszczególnienie	Przeznaczenie prognozowane nadwyżki budżetowej	w tym na:	Informacje uzupełniające o wybranych... odzających wydatków budżetowych							
			Wydatki bieżące na wynagrodzenia i składki od nich naliczane	Wydatki związane z funkcjonowaniem organów jednostki samorządu terytorialnego	Wydatki objęte limitem, o którym mowa w art. 228 ust. 3 pkt 4 ustawy	bieżące	z tego: majątkowe	Wydatki inwestycyjne kontynuowane	Nowe wydatki inwestycyjne	Wydatki majątkowe w formie dotacji
Lp	10	10.1	11.1	11.2	11.3	11.3.1	11.3.2	11.4	11.5	11.6
Formuła					[11.3.1] + [11.3.2]					
Wykonanie 2011	0,00	0,00	15 748 890,83	2 785 731,38	475 564,74	354 221,18	121 343,56	0,00	0,00	0,00
Wykonanie 2012	0,00	0,00	17 005 430,63	3 017 228,96	1 226 890,98	532 928,00	693 962,98	1 282 764,31	2 582 311,70	37 498,95
Plan 3 kw. 2013	0,00	0,00	17 228 607,83	3 301 105,00	3 992 578,00	296 507,00	3 696 071,00	3 696 071,00	1 448 364,00	349 375,00
Wykonanie 2013	0,00	0,00	16 864 745,00	3 150 083,23	3 829 986,08	171 378,03	3 658 608,05	3 658 608,05	1 210 581,44	282 353,00
2014	0,00	0,00	15 982 307,00	3 511 374,00	843 495,00	140 521,00	702 974,00	705 974,00	4 587 177,00	86 500,00
2015	954 434,00	954 434,00	15 500 000,00	3 600 000,00	83 130,00	83 130,00	0,00	0,00	0,00	0,00
2016	954 434,00	954 434,00	15 800 000,00	3 600 000,00	69 130,00	59 130,00	0,00	0,00	0,00	0,00
2017 1)	954 434,00	954 434,00	15 950 000,00	3 700 000,00	0,00	0,00	0,00	0,00	0,00	0,00
2018	954 434,00	954 434,00	16 100 000,00	3 700 000,00	0,00	0,00	0,00	0,00	0,00	0,00
2019	954 434,00	954 434,00	16 200 000,00	3 800 000,00	0,00	0,00	0,00	0,00	0,00	0,00
2020	917 822,00	917 822,00	16 250 000,00	3 800 000,00	0,00	0,00	0,00	0,00	0,00	0,00

BURMISTRZ  
mgr Jan Kogowski



Wyszczególnienie	Finansowanie programów projektów lub zadań realizowanych z udziałem środków, o których mowa w art. 5 ust. 1 pkt 2 i 3 ustawy						Wydatki bieżące na realizację programu, projektu lub zadania wynikające wyłącznie z zawartych umów z podmiotem dysponującym środkami, o których mowa w art. 5 ust. 1 pkt 2 ustawy	
	w tym:		w tym:		w tym:			
	Dochoły bieżące na programy, projekty lub zadania finansowane z udziałem środków, o których mowa w art. 5 ust. 1 pkt 2 i 3 ustawy	środki określone w art. 5 ust. 1 pkt 2 ustawy	Dochoły majątkowe na programy, projekty lub zadania finansowane z udziałem środków, o których mowa w art. 5 ust. 1 pkt 2 i 3 ustawy	środki określone w art. 5 ust. 1 pkt 2 ustawy	Wydatki bieżące na programy, projekty lub zadania finansowane z udziałem środków, o których mowa w art. 5 ust. 1 pkt 2 i 3 ustawy	Wydatki bieżące na realizację programu, projektu lub zadania finansowane środkami określonymi w art. 5 ust. 1 pkt 2 ustawy		
Lp	12.1	12.1.1	12.2	12.2.1	12.2.1.1	12.3	12.3.1	12.3.2
Formuła								
Wykonanie 2011	0,00	0,00	0,00	0,00	0,00	204 530,23	204 530,23	204 530,23
Wykonanie 2012	310 381,05	310 381,05	273 193,51	273 193,51	273 193,51	313 737,53	313 737,53	313 737,53
Plan 3 kw. 2013	0,00	0,00	858 203,00	858 203,00	808 203,00	0,00	0,00	0,00
Wykonanie 2013	0,00	0,00	542 486,00	542 486,00	542 486,00	0,00	0,00	0,00
2014	0,00	0,00	909 524,00	909 524,00	316 564,00	0,00	0,00	0,00
2015	0,00	0,00	0,00	0,00	0,00	0,00	0,00	0,00
2016	0,00	0,00	0,00	0,00	0,00	0,00	0,00	0,00
2017 1)	0,00	0,00	0,00	0,00	0,00	0,00	0,00	0,00
2018	0,00	0,00	0,00	0,00	0,00	0,00	0,00	0,00
2019	0,00	0,00	0,00	0,00	0,00	0,00	0,00	0,00
2020	0,00	0,00	0,00	0,00	0,00	0,00	0,00	0,00



  
 mgr Van Rogowski



Wyszczególnienie	Kwoty dotyczące przejęcia i spłaty zobowiązań po samodzielnym publicznym... zakładach opieki zdrowotnej oraz pokrycia ujemnego wyniku											
	Przychody z tytułu kredytów, pożyczek, emisji papierów wartościowych powołujące w związku z zawartą po dniu 1 stycznia 2013 r. umowę na realizację programu, projektu lub zadania finansowanego w co najmniej 60% środkami, o których mowa w art. 5 ust. 1 pkt 2 ustawy	w tym:	Kwota zobowiązań wynikających z przejęcia przez jednostkę samorządu terytorialnego zobowiązań po likwidowanych i przekształcanych samodzielnych zakładach opieki zdrowotnej	13.1	13.2	Wysokość zobowiązań podlegających umorzeniu, o którym mowa w art. 190 ustawy o działalności leczniczej	Wydatki na spłatę przejętych zobowiązań samodzielnego publicznego zakładu opieki zdrowotnej na zasadach określonych w przepisach o działalności leczniczej	13.3	13.4	13.5	Wydatki na spłatę zobowiązań samodzielnego publicznego zakładu opieki zdrowotnej przejętych do końca 2011 r. na podstawie przepisów o zakładach opieki zdrowotnej	13.6
Lp	12.8	12.8.1	13.1	13.2	13.3	13.4	13.5	13.6	13.7			
Formuła												
Wykonanie 2011	0,00	0,00	0,00	0,00	0,00	0,00	0,00	0,00	0,00	0,00	0,00	0,00
Wykonanie 2012	0,00	0,00	0,00	0,00	0,00	0,00	0,00	0,00	0,00	0,00	0,00	0,00
Plan 3 kw. 2013	0,00	0,00	0,00	0,00	0,00	0,00	0,00	0,00	0,00	0,00	0,00	0,00
Wykonanie 2013	0,00	0,00	0,00	0,00	0,00	0,00	0,00	0,00	0,00	0,00	0,00	0,00
2014	0,00	0,00	0,00	0,00	0,00	0,00	0,00	0,00	0,00	0,00	0,00	0,00
2015	0,00	0,00	0,00	0,00	0,00	0,00	0,00	0,00	0,00	0,00	0,00	0,00
2016	0,00	0,00	0,00	0,00	0,00	0,00	0,00	0,00	0,00	0,00	0,00	0,00
2017 1)	0,00	0,00	0,00	0,00	0,00	0,00	0,00	0,00	0,00	0,00	0,00	0,00
2018	0,00	0,00	0,00	0,00	0,00	0,00	0,00	0,00	0,00	0,00	0,00	0,00
2019	0,00	0,00	0,00	0,00	0,00	0,00	0,00	0,00	0,00	0,00	0,00	0,00
2020	0,00	0,00	0,00	0,00	0,00	0,00	0,00	0,00	0,00	0,00	0,00	0,00

BURMISTRZ  
mgr Jacek Rogowski

Wyszczególnienie	uzupełniająca o dług i jego spłacie						Dane dotyczące emitowanych obligacji przychodowych		
	14.1 Spłaty rat kapitałowych oraz wykup papierów wartościowych, o których mowa w pkt. 5.1., wynikające wyłącznie z tytułu zobowiązań już zaciągniętych	14.2 Kwota długu, którego planowana spłata dokona się z wydatków budżetu	14.3 Wydatki zmniejszające dług	w tym:			14.4 Wynik operacji niekasowych wpływających na kwotę długu (m.in. umorzenia, różnice kursowe)	15.1 Środki z przedsięwzięcia gromadzone na rachunku bankowym	
				14.3.1 spłata zobowiązań wymagalnych z lat poprzednich, innych niż w poz. 14.3.3	14.3.2 związane z umowami zaliczanymi do tytułów dłużnych wliczanych do publicznego długu	14.3.3 wypłaty z tytułu wymagalnych poręczeń i gwarancji			
Lp	14.1	14.2	14.3	14.3.1	14.3.2	14.3.3	15.1	15.1.1 w tym: środki na zaspokojenie roszczeń obligatariuszy	15.2 Wydatki bieżące z tytułu świadczenia emitenta należnego obligatariuszom, nieuwzględniane w limitach spłaty zobowiązań, o którym mowa w art. 243 ustawy
Formuła									
Wykonanie 2011	1 112 767,00	0,00	0,00	0,00	0,00	0,00	0,00	0,00	0,00
Wykonanie 2012	781 118,00	0,00	0,00	0,00	0,00	0,00	0,00	0,00	0,00
Plan 3 kw. 2013	781 106,00	0,00	0,00	0,00	0,00	0,00	0,00	0,00	0,00
Wykonanie 2013	781 106,00	0,00	0,00	0,00	0,00	0,00	0,00	0,00	0,00
2014	757 236,00	0,00	0,00	0,00	0,00	0,00	0,00	0,00	0,00
2015	954 434,00	0,00	0,00	0,00	0,00	0,00	0,00	0,00	0,00
2016	954 434,00	0,00	0,00	0,00	0,00	0,00	0,00	0,00	0,00
2017 1)	954 434,00	0,00	0,00	0,00	0,00	0,00	0,00	0,00	0,00
2018	954 434,00	0,00	0,00	0,00	0,00	0,00	0,00	0,00	0,00
2019	954 434,00	0,00	0,00	0,00	0,00	0,00	0,00	0,00	0,00
2020	917 822,00	0,00	0,00	0,00	0,00	0,00	0,00	0,00	0,00

  
 MINISTER  
 mgr Jan Rogowski

Załącznik nr 2  
do Zarządzenia nr 16/14  
Burmistrza Lidzbarka  
z dnia 31 marca 2014r.

**Objaśnienia przyjętych wartości do zmian w Wieloletniej Prognozie Finansowej na lata  
2014-2020**

W związku z przedłożonymi zmianami do Budżetu Gminy Lidzbark na rok 2014 powodującymi zmianę dochodów i wydatków, wprowadzono zmiany zgodnie z propozycjami zmian w budżecie.

**Dochody**

Zwiększono dochody bieżące o kwotę 446 511 zł

**Wydatki**

Zwiększono wydatki bieżące o kwotę 446 511 zł,

BURMISTRZ

*mgr Jan Rogowski*